

ОСНОВНЫЕ ПОКАЗАТЕЛИ СОСТОЯНИЯ И РАЗВИТИЯ НАУКИ В ВОЛГОГРАДСКОЙ ОБЛАСТИ¹⁾

за 2022 год

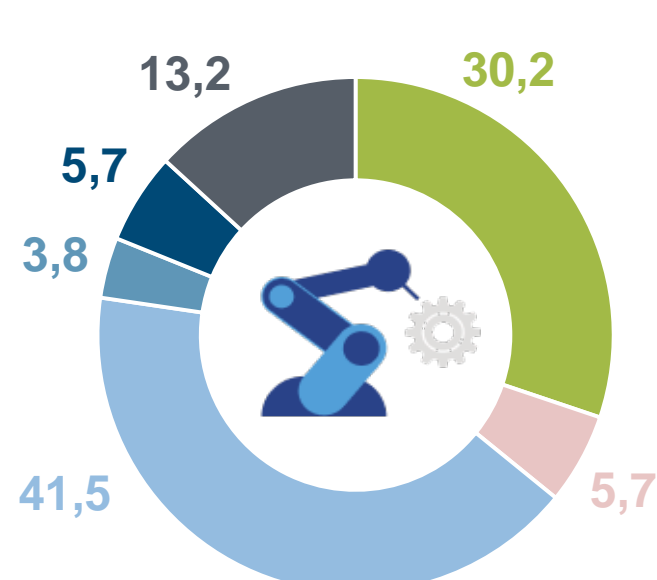
ОРГАНИЗАЦИИ, ВЫПОЛНЯВШИЕ НАУЧНЫЕ ИССЛЕДОВАНИЯ И РАЗРАБОТКИ в процентах



53 организации выполняли научные исследования и разработки

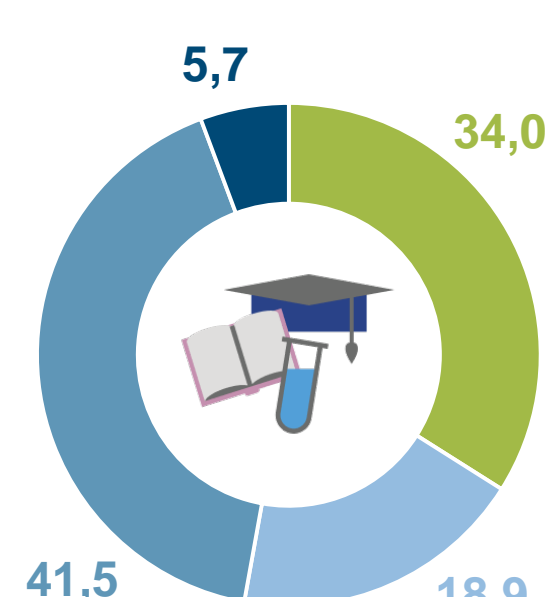
ПО ТИПАМ ОРГАНИЗАЦИЙ

- Научно-исследовательские организации
- Конструкторские организации
- Образовательные организации высшего образования
- Организации промышленного производства
- Общественные организации
- Прочие организации



ПО СЕКТОРАМ ДЕЯТЕЛЬНОСТИ

- Государственный сектор деятельности
- Предпринимательский сектор деятельности
- Сектор высшего образования
- Сектор некоммерческих организаций



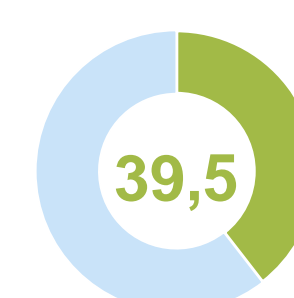
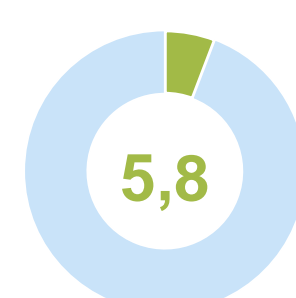
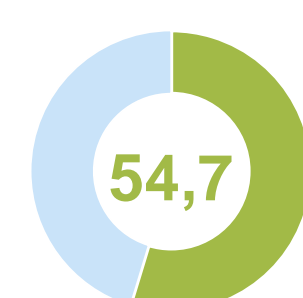
КАДРЫ НАУКИ

в процентах



3 624 человека

всего заняты научными исследованиями и разработками



ИССЛЕДОВАТЕЛИ

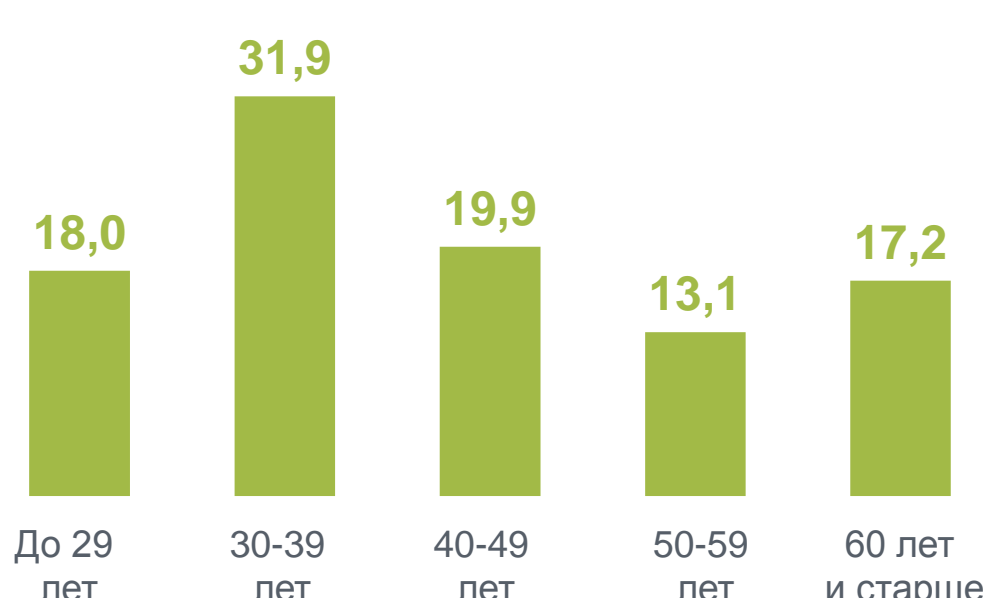


1 984 исследователя

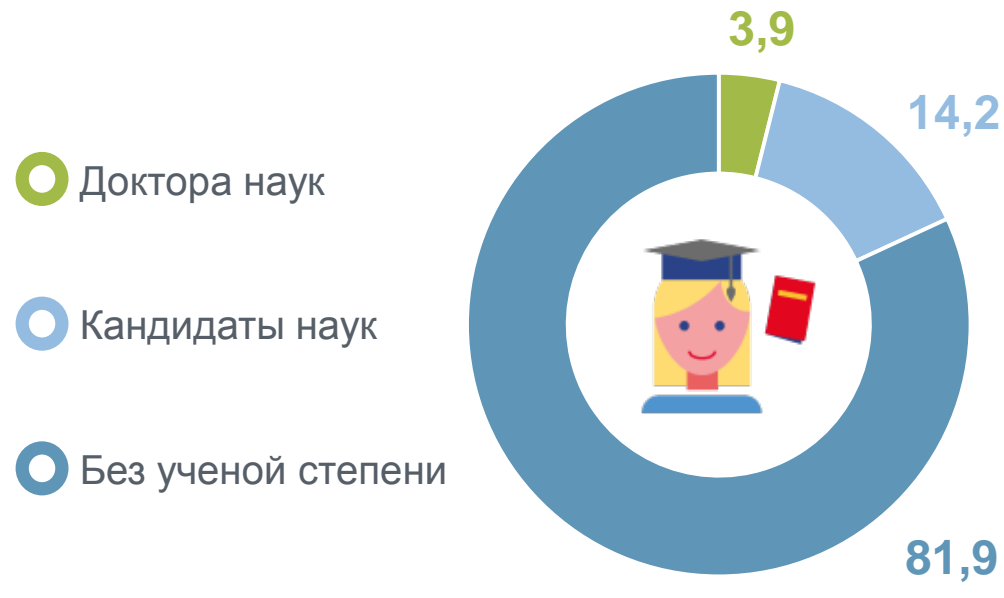
ПО ПОЛУ



ПО ВОЗРАСТНЫМ ГРУППАМ



ПО НАЛИЧИЮ УЧЕНОЙ СТЕПЕНИ



ДОЛЯ ИССЛЕДОВАТЕЛЕЙ В ВОЗРАСТЕ ДО 39 ЛЕТ В ОБЩЕЙ ЧИСЛЕННОСТИ ИССЛЕДОВАТЕЛЕЙ

44,1 Российская Федерация

43,4 Южный федеральный округ



ФИНАНСИРОВАНИЕ НАУКИ

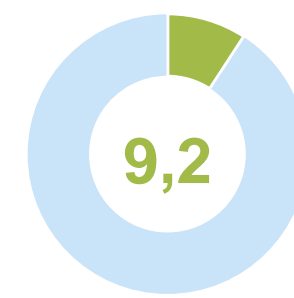
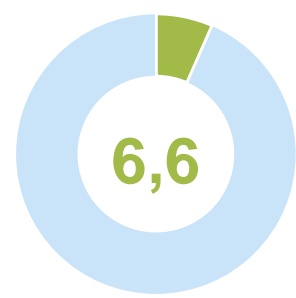
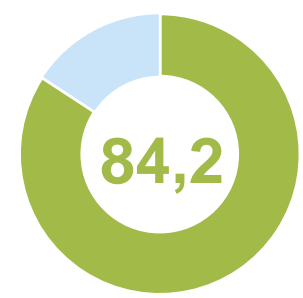
в процентах



5 942,4 млн руб.

всего затрат на научные исследования и разработки

ВНУТРЕННИЕ ЗАТРАТЫ



ВНУТРЕННИЕ ЗАТРАТЫ



5 397,8 млн руб. внутренние затраты на научные исследования и разработки

ПО ОБЛАСТЯМ НАУКИ



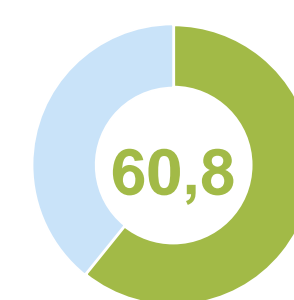
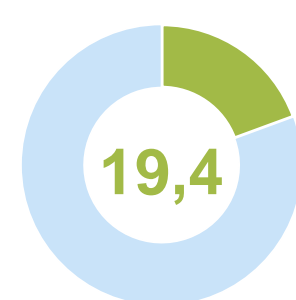
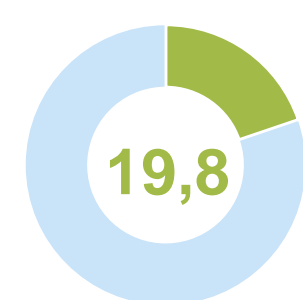
ПО ИСТОЧНИКАМ ФИНАНСИРОВАНИЯ



5 003,0 млн руб.

внутренние текущие затраты на научные исследования и разработки

ПО ВИДАМ РАБОТ



ОБЪЕМ НАУЧНО-ТЕХНИЧЕСКИХ РАБОТ

в процентах



6 053,1 млн руб. всего, из них **96,6%** собственными силами

ПО ТИПАМ РАБОТ



¹⁾ По кругу организаций (кроме субъектов малого предпринимательства) обследуемых по форме федерального статистического наблюдения № 2-наука «Сведения о выполнении научных исследований и разработок»